

安徽文达信息工程学院 智慧校园综合门户项目

用户操作手册

2025年9月

目录

1. 平台访问信息.....	3
2. 系统操作说明.....	3
2.1 用户登录.....	3
2.2 用户登出.....	4
2.3 我的校园.....	4
2.3.1 个人中心.....	5
2.3.2 热门推荐.....	6
2.3.3 校园事务中心.....	10
2.3.4 校园直通车.....	11
2.3.5 新闻通知.....	12
2.3.6 日程.....	13
2.4 我的工贸.....	14
2.5 消息中心.....	15
2.6 事务中心.....	15
2.7 校园资讯.....	16
2.8 服务视图.....	16

1. 平台访问信息

➤ 访问方式

打开学校官网，点击智慧校园系统进入登录页面。



➤ 融合门户登录/密码

登录账号：工号

初始密码：Wenda+身份证后6位+@（W为大写）首次登录需修改密码且填写身份证号码、手机号、邮箱。

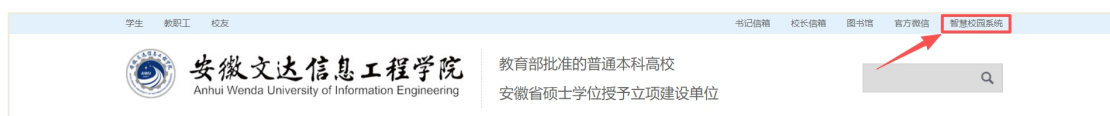
➤ 推荐使用

推荐使用 [Chrome](#) 浏览器，体验效果最佳。

2. 系统操作说明

2.1 用户登录

➤ 打开学校官网，点击智慧校园系统进入登录页面；进入登录页面；输入账号和密码；





图一

2.2 用户登出

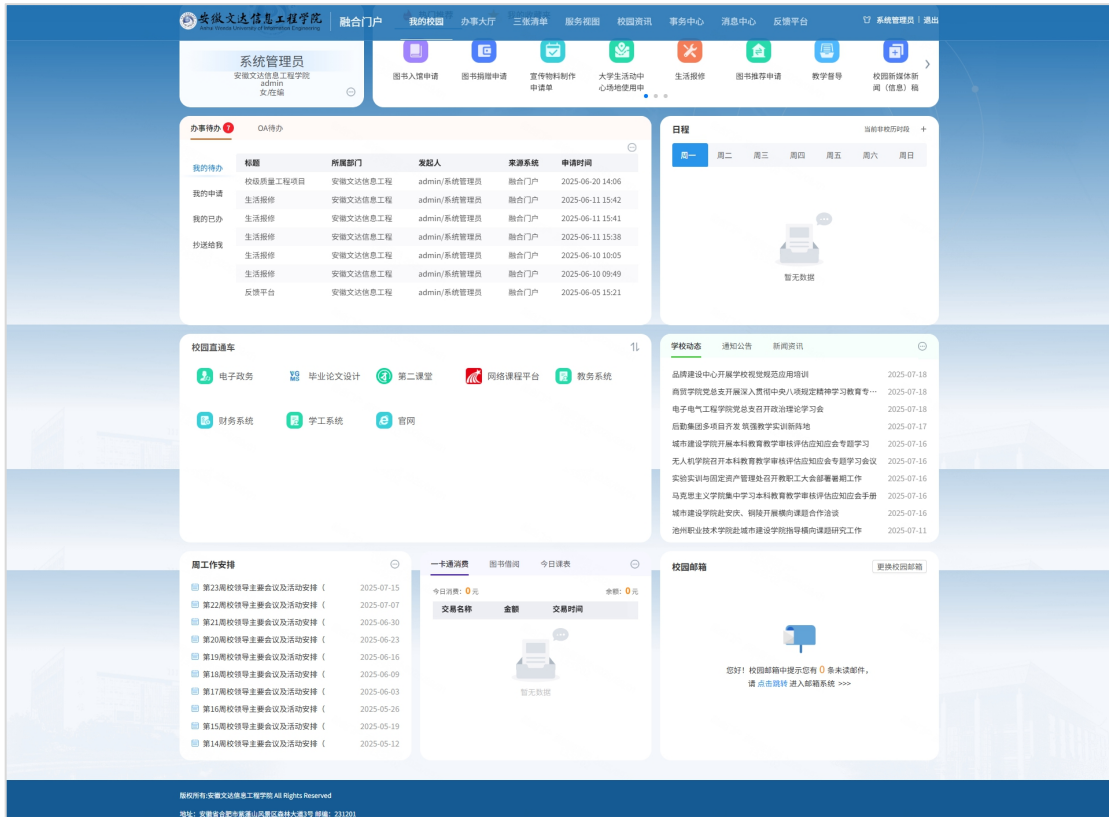
点击如图所示位置，进行系统登出。



图二

2.3 我的校园

主要涉及了“用户中心”、“热门推荐”、“办事待办”、“校园直通车”、“业务查询”、“新闻资讯”、“日程”、“校园邮箱”主要部分。



图三

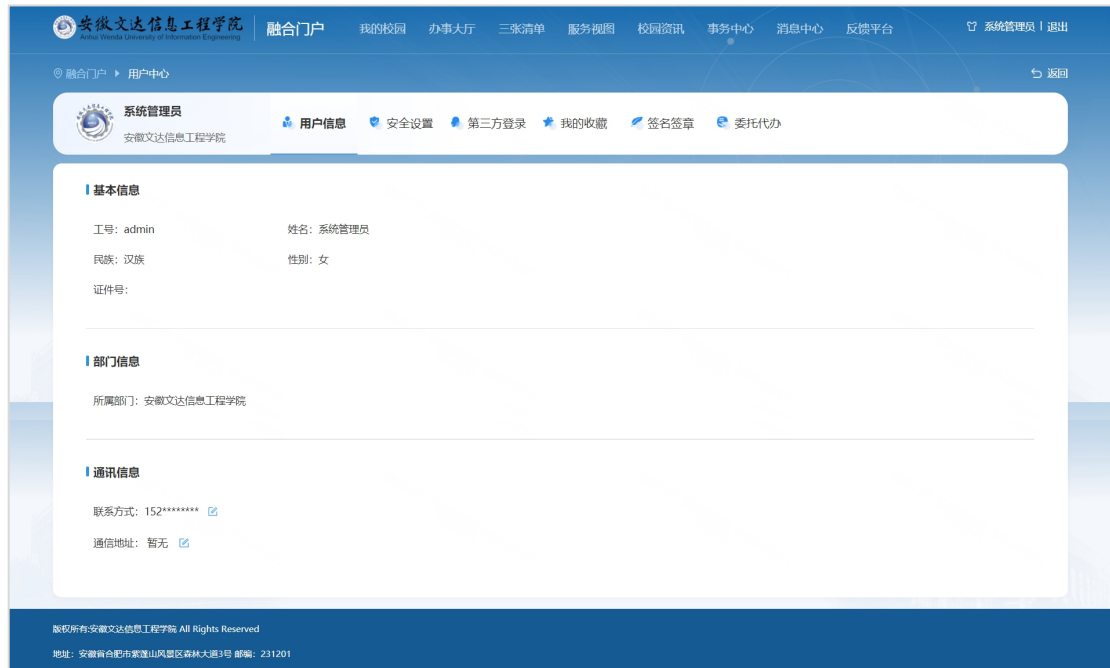
2.3.1 用户中心

展示个人基本信息，进行安全设置、绑定第三方系统操作。



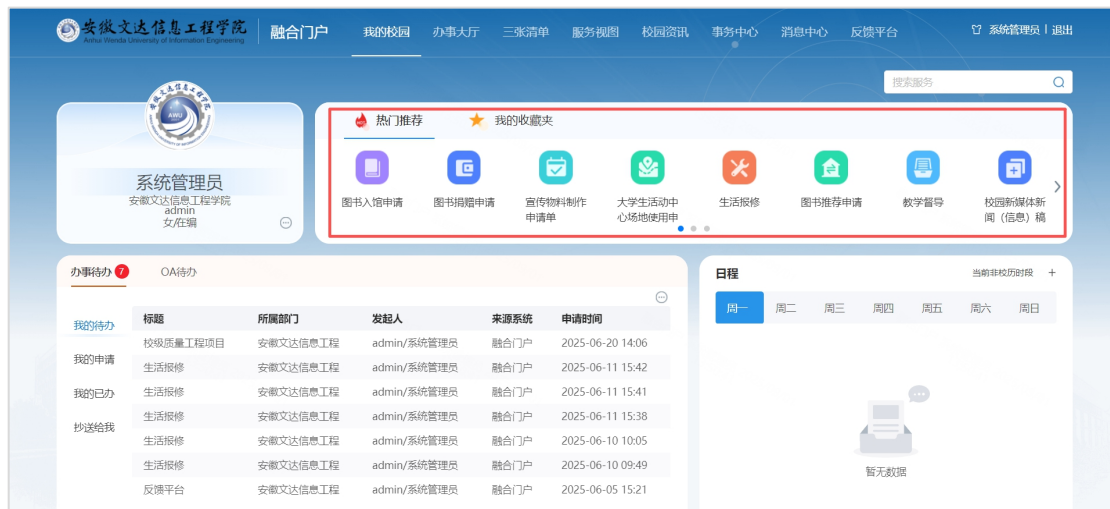
图四

点击“>>”，进入用户基本信息页面，可查看本人信息。



图五

2.3.2 热门推荐



图六

办事应用：

用户根据自己需求点击一个应用进行业务申请：

1. 提交申请

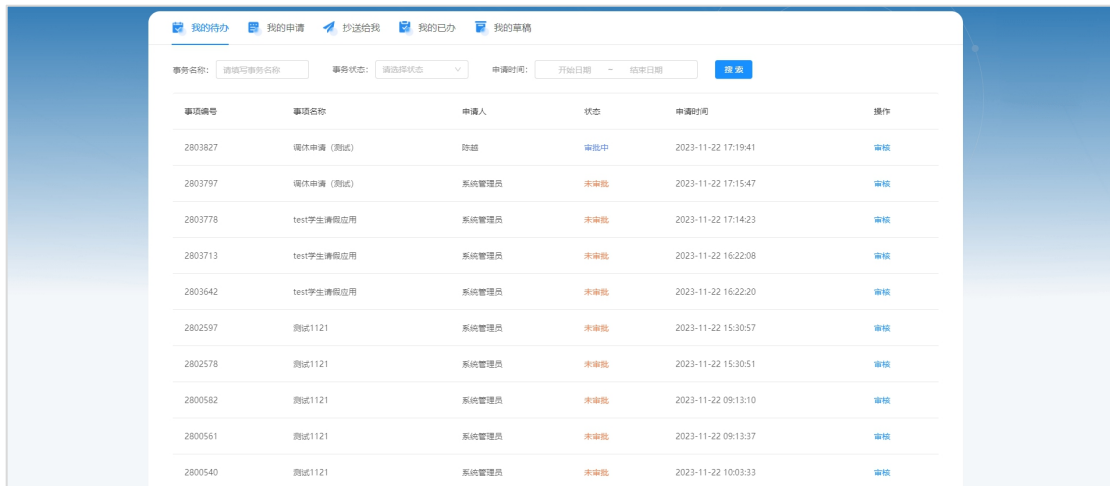
选择一个应用点击例如：“图书入馆申请”，点击进入应用；进行业务办理；填入正确信息，点击“提交”进行申请，提交的申请需要经过审批人审核。



图七

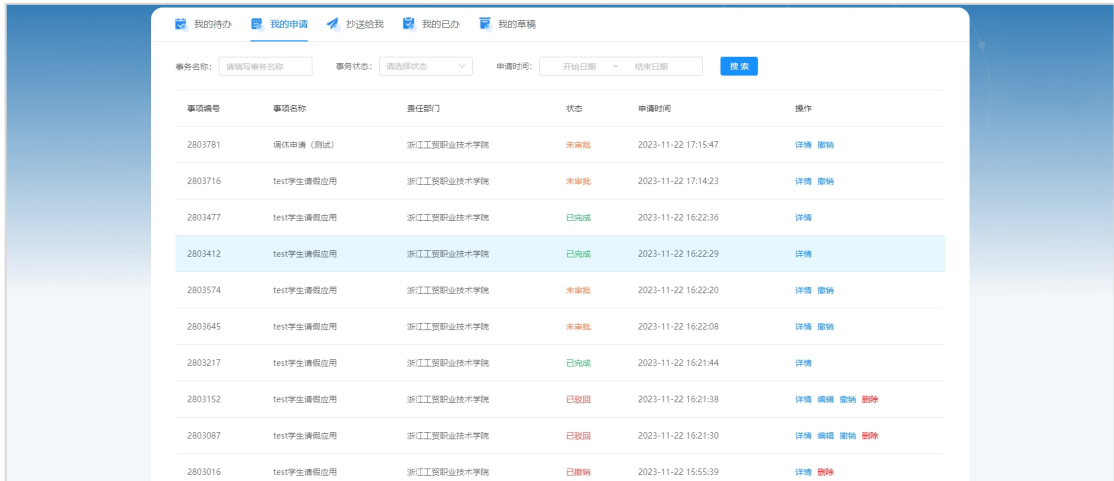
2. 查看申请

可以通过点击“事务中心”如下图所示图标，进入“我的待办”页面



图八

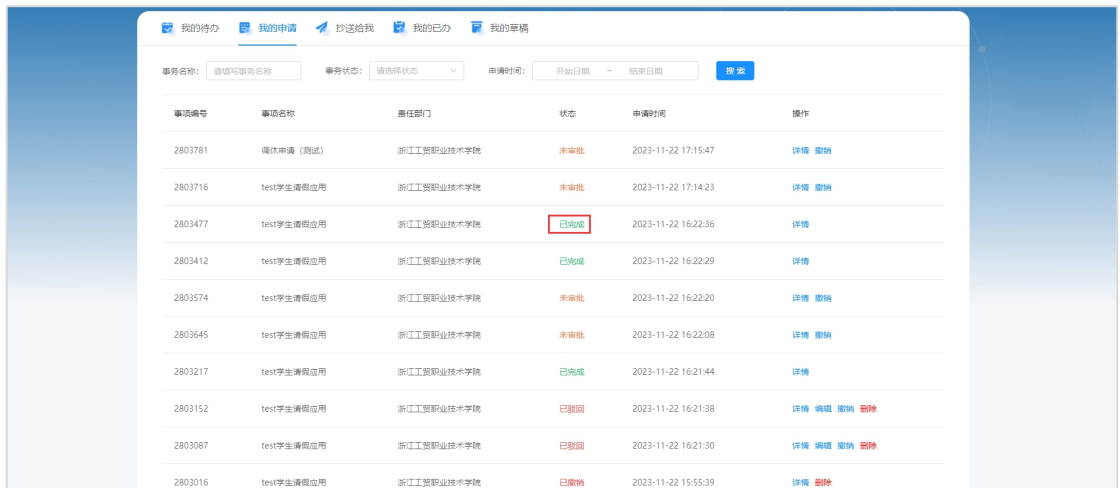
进入“我的申请”查看流程进度。



事项编号	事项名称	责任部门	状态	申请时间	操作
2803781	遗体申请 (测试)	浙江工贸职业技术学院	未审批	2023-11-22 17:15:47	详情 撤销
2803716	test学生请假应用	浙江工贸职业技术学院	未审批	2023-11-22 17:14:23	详情 撤销
2803477	test学生请假应用	浙江工贸职业技术学院	已完成	2023-11-22 16:22:36	详情
2803412	test学生请假应用	浙江工贸职业技术学院	已完成	2023-11-22 16:22:29	详情
2803574	test学生请假应用	浙江工贸职业技术学院	未审批	2023-11-22 16:22:20	详情 撤销
2803645	test学生请假应用	浙江工贸职业技术学院	未审批	2023-11-22 16:22:08	详情 撤销
2803217	test学生请假应用	浙江工贸职业技术学院	已完成	2023-11-22 16:21:44	详情
2803152	test学生请假应用	浙江工贸职业技术学院	已驳回	2023-11-22 16:21:38	详情 编辑 撤销 删除
2803087	test学生请假应用	浙江工贸职业技术学院	已驳回	2023-11-22 16:21:30	详情 编辑 撤销 删除
2803016	test学生请假应用	浙江工贸职业技术学院	已撤销	2023-11-22 15:55:39	详情 删除

图九

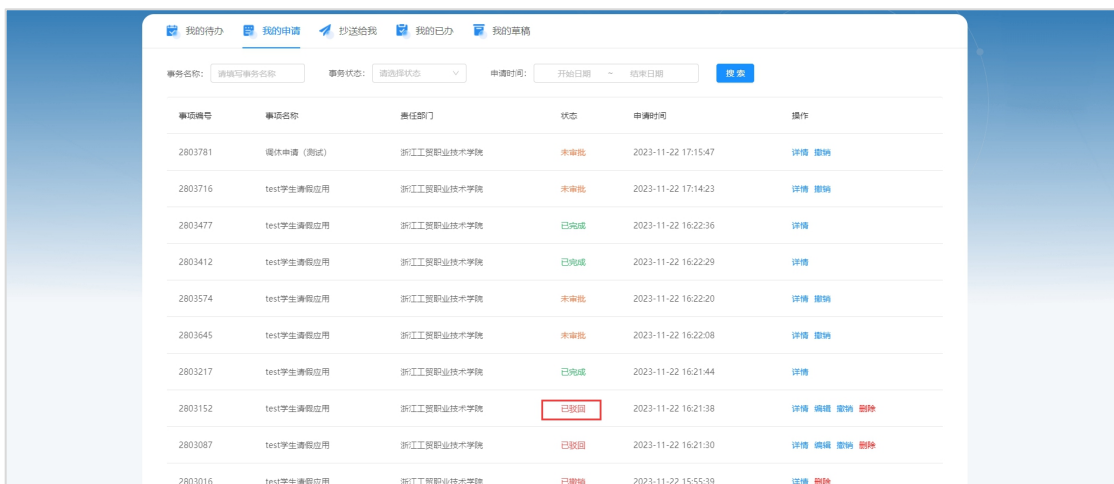
若审核通过，则申请状态由“进行中”变为“已完成”，则申请成功。



事项编号	事项名称	责任部门	状态	申请时间	操作
2803781	遗体申请 (测试)	浙江工贸职业技术学院	未审批	2023-11-22 17:15:47	详情 撤销
2803716	test学生请假应用	浙江工贸职业技术学院	未审批	2023-11-22 17:14:23	详情 撤销
2803477	test学生请假应用	浙江工贸职业技术学院	已完成	2023-11-22 16:22:36	详情
2803412	test学生请假应用	浙江工贸职业技术学院	已完成	2023-11-22 16:22:29	详情
2803574	test学生请假应用	浙江工贸职业技术学院	未审批	2023-11-22 16:22:20	详情 撤销
2803645	test学生请假应用	浙江工贸职业技术学院	未审批	2023-11-22 16:22:08	详情 撤销
2803217	test学生请假应用	浙江工贸职业技术学院	已完成	2023-11-22 16:21:44	详情
2803152	test学生请假应用	浙江工贸职业技术学院	已驳回	2023-11-22 16:21:38	详情 编辑 撤销 删除
2803087	test学生请假应用	浙江工贸职业技术学院	已驳回	2023-11-22 16:21:30	详情 编辑 撤销 删除
2803016	test学生请假应用	浙江工贸职业技术学院	已撤销	2023-11-22 15:55:39	详情 删除

图十

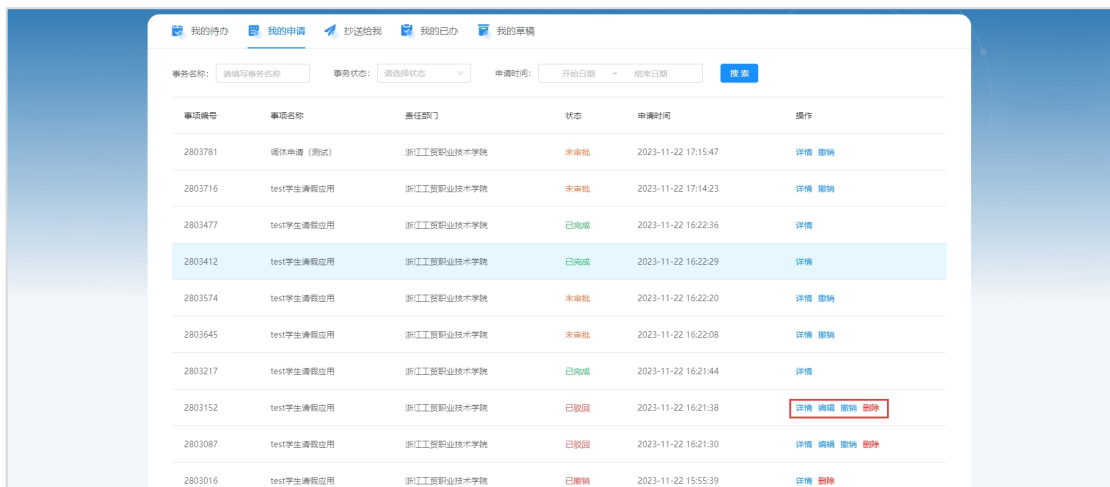
若审核不通过，则申请状态由“未审批”或“审批中”变为“被驳回”，则申请失败。



事项编号	事项名称	责任部门	状态	申请时间	操作
2803781	遗体申请 (测试)	浙江工贸职业技术学院	未审批	2023-11-22 17:15:47	详情 撤销
2803716	test学生请假应用	浙江工贸职业技术学院	未审批	2023-11-22 17:14:23	详情 撤销
2803477	test学生请假应用	浙江工贸职业技术学院	已完成	2023-11-22 16:22:36	详情
2803412	test学生请假应用	浙江工贸职业技术学院	已完成	2023-11-22 16:22:29	详情
2803574	test学生请假应用	浙江工贸职业技术学院	未审批	2023-11-22 16:22:20	详情 撤销
2803645	test学生请假应用	浙江工贸职业技术学院	未审批	2023-11-22 16:22:08	详情 撤销
2803217	test学生请假应用	浙江工贸职业技术学院	已完成	2023-11-22 16:21:44	详情
2803152	test学生请假应用	浙江工贸职业技术学院	已驳回	2023-11-22 16:21:38	详情 编辑 撤销 删除
2803087	test学生请假应用	浙江工贸职业技术学院	已驳回	2023-11-22 16:21:30	详情 编辑 撤销 删除
2803016	test学生请假应用	浙江工贸职业技术学院	已撤销	2023-11-22 15:55:39	详情 删除

图十一

被驳回的申请可以“撤销”或者“编辑”之后再次提交申请。



图十二

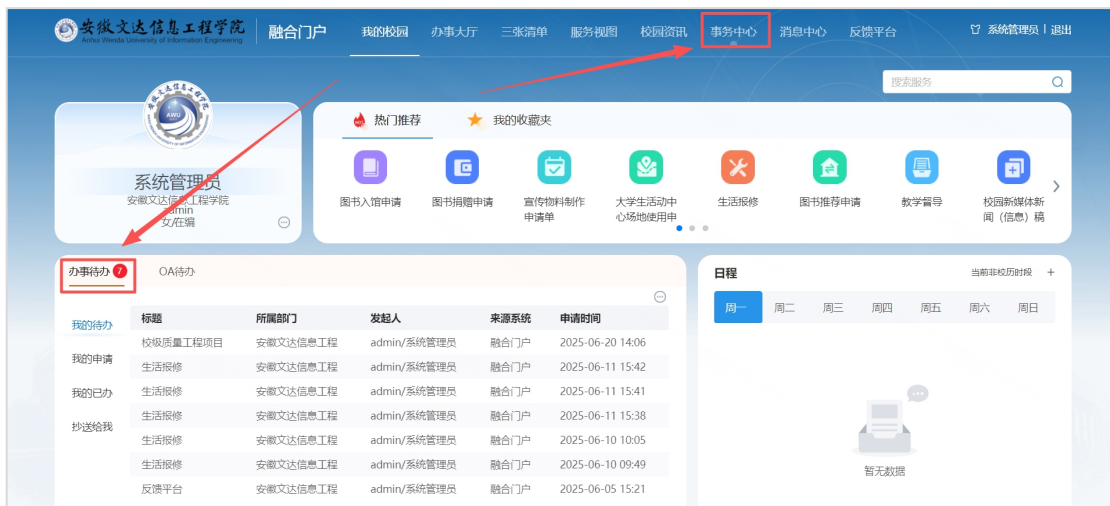
4. 审批操作

➤ 审批角色

拥有业务审批角色的老师，或者部门领导

➤ 审批操作步骤

“审批人”登录之后点击如图所示图标，进入业务审批页面。



图十三

点击“我的待办中的具体事项”，对已提交的请求审批进行审批，选择“处理意见”，填入审批意见，点击“提交”，完成审批，如下图所示。



图十四

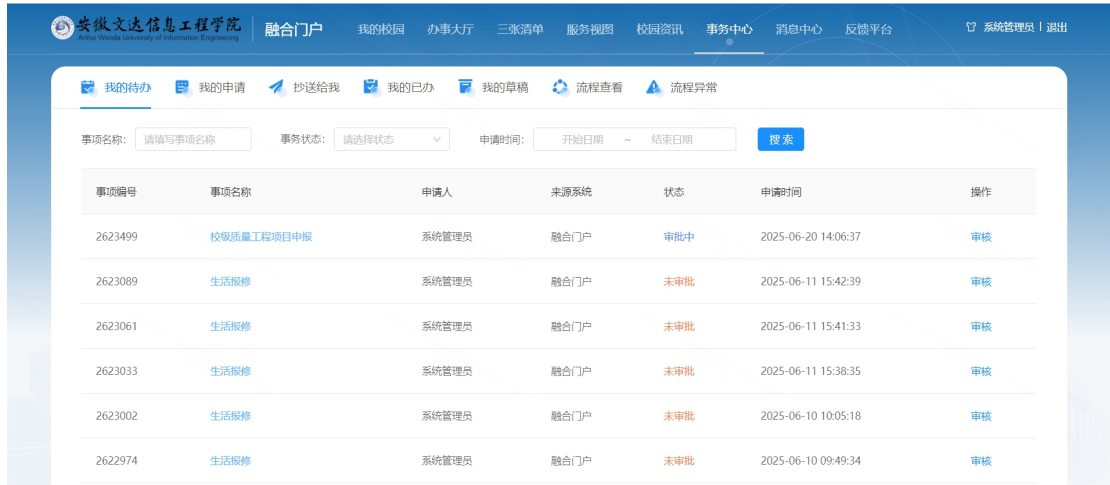
202311221119320000536

姓名	系统管理员		
工号	EHALL		
调休事由			
调休时间	请选择开始时间 ~ 请选择结束时间		
审核表单			
审核操作	▼	审核人	审核时间

图十五

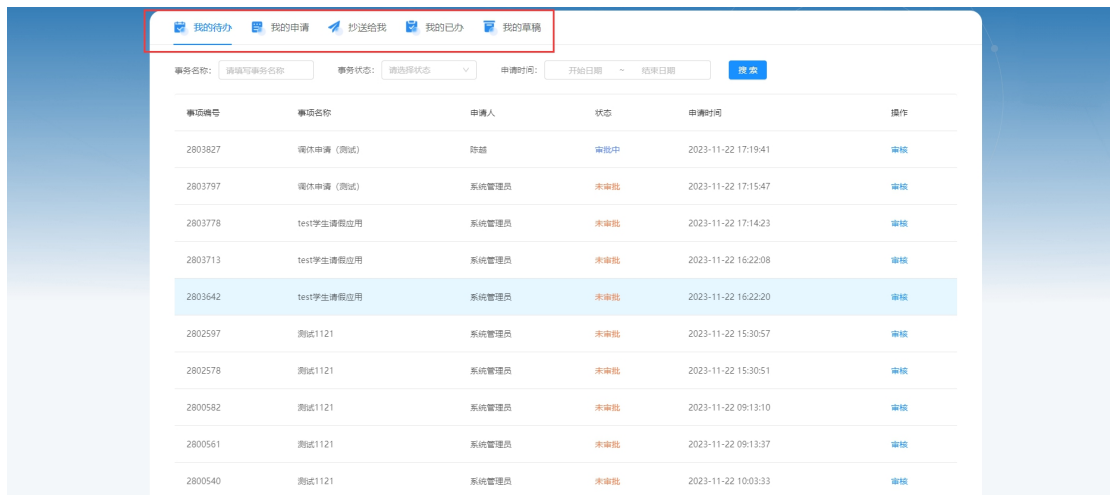
2.3.3 校园事务中心

点击“事务中心”，如下图所示。



图十六

可查看“我的待办”、“我的申请”、“抄送给我”、“我的已办”、“我的草稿”界面。



图十七

2.3.4 校园直通车

接入单点登录，快速到达相关系统，无需再次登录。



图十八

2.3.5 新闻通知

查看学校实时新闻，重要通知。



图十九



图二十

2.3.6 日程

自动带出今日课程数据，可添加未来日程醒。



图二十一

新建日程 ×

* 日程名称:

* 是否全天: 否 是

* 日程计划: ~

* 地点:

备注:

图二十三

2.4 办事大厅

办事服务主要展示了学校的业务应用，可以通过**检索**快速定位，也可以根据分类，进行筛选。



图二十三

2.5 消息中心

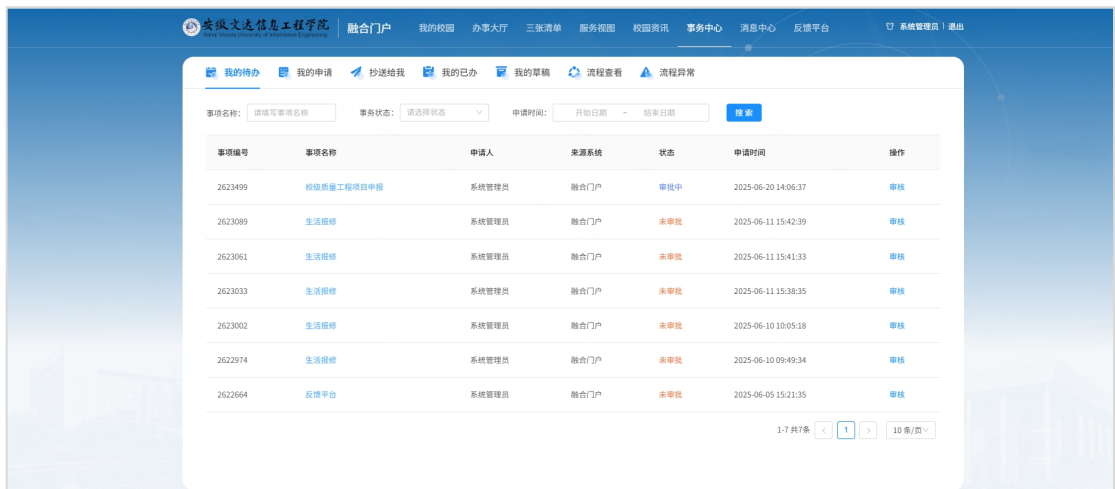
可进入界面查看消息或者处理业务。



图二十四

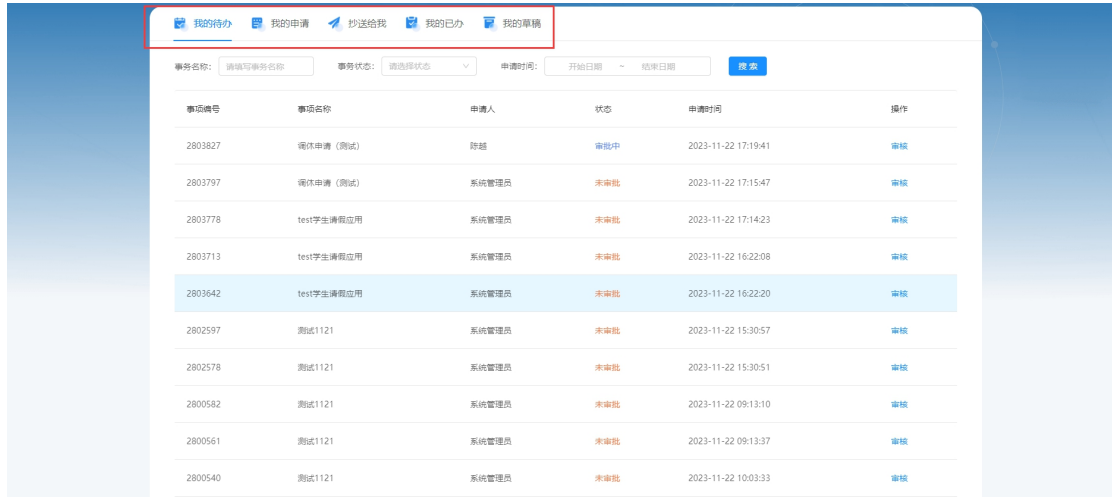
2.6 事务中心

点击如图所示图标进入“事务中心”页面。



图二十五

可查看“待我审批”、“我的申请”、“抄送给我”、“已办事项”、“我的草稿”界面。



图二十六

2.7 校园资讯

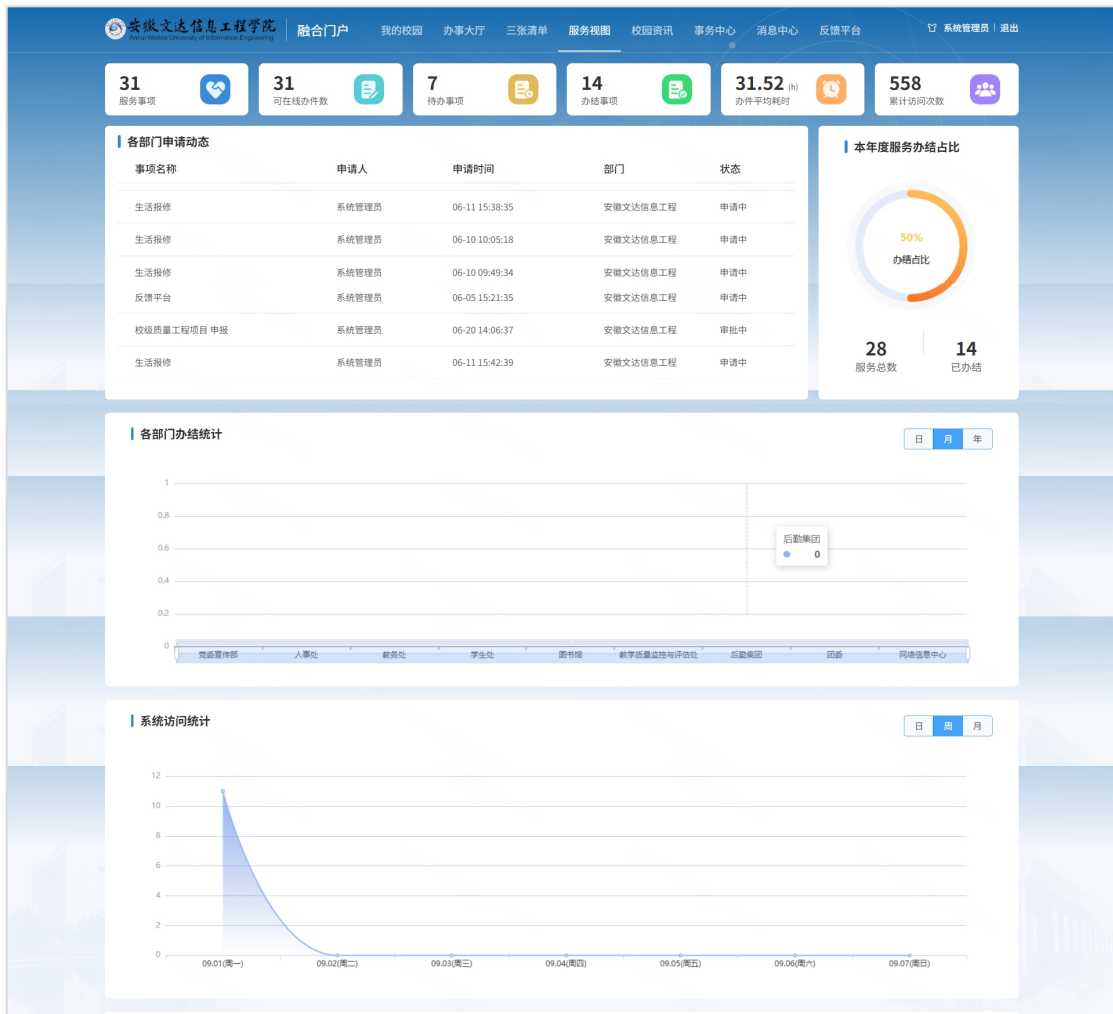
点击如图所示图标进入“校园资讯”页面。



图二十七

2.8 服务视图

可查看当前所有的流程上线情况、使用情况、办理情况等。



图二十八